


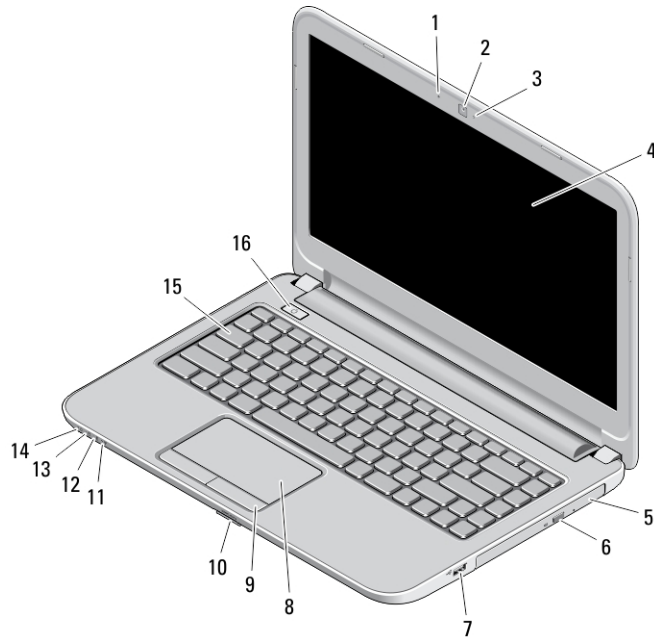
Dell Vostro 2421/2521

Πληροφορίες για τη ρύθμιση και τα χαρακτηριστικά

Σχετικά με τις προειδοποιήσεις

 **ΠΡΟΕΙΔΟΠΟΙΗΣΗ:** Η ΠΡΟΕΙΔΟΠΟΙΗΣΗ επισημαίνει ενδεχόμενο κίνδυνο για υλική ζημιά, τραυματισμό ή θάνατο.

Vostro 2421 — Μπροστινή και πίσω όψη



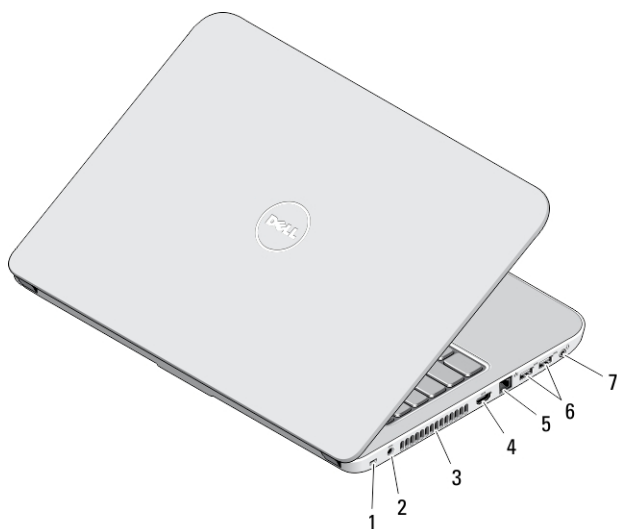
Αριθμός 1. Μπροστινή όψη

- | | |
|---|--|
| 1. μικρόφωνο | 10. μονάδα ανάγνωσης καρτών SD |
| 2. κάμερα | 11. λυχνία κατάστασης ασύρματης επικοινωνίας |
| 3. λυχνία κατάστασης κάμερας | 12. λυχνία κατάστασης μπαταρίας |
| 4. οθόνη | 13. λυχνία δραστηριότητας σκληρού δίσκου |
| 5. μονάδα οπτικού δίσκου | 14. λυχνία κατάστασης τροφοδοσίας |
| 6. κουμπί εξαγωγής δίσκων στη μονάδα οπτικού δίσκου | 15. πληκτρολόγιο |
| 7. σύνδεσμος USB 2.0 | 16. κουμπί τροφοδοσίας |
| 8. επιφάνεια αφής | |
| 9. κουμπιά επιφάνειας αφής (2) | |



OYMVD9A00

Μοντέλο σύμφωνα με τους κανονισμούς: P37G, P27F
Τύπος σύμφωνα με τους κανονισμούς: P37G001, P27F001
2012 - 12

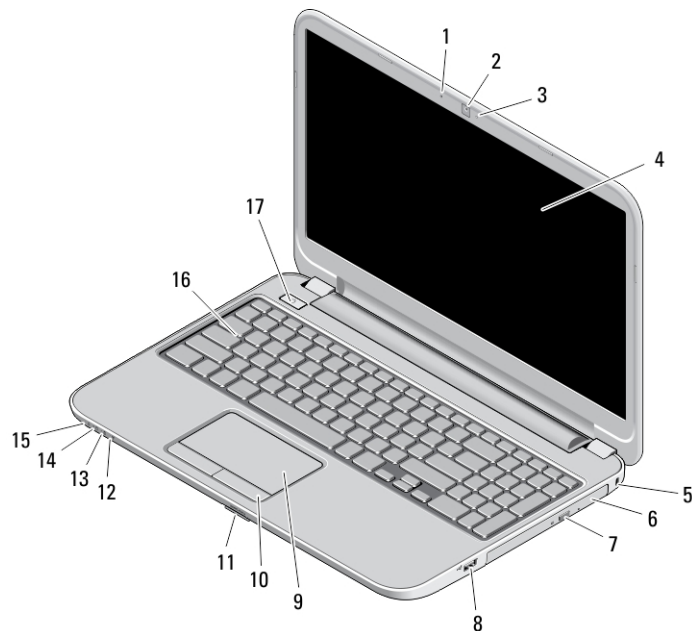


Αριθμός 2. Πίσω όψη

- | | |
|-------------------------------|--------------------------|
| 1. υποδοχή καλωδίου ασφαλείας | 5. σύνδεσμος δικτύου |
| 2. σύνδεσμος τροφοδοσίας | 6. σύνδεσμοι USB 3.0 (2) |
| 3. αεραγωγοί ψύξης | 7. σύνδεσμος ήχου |
| 4. σύνδεσμος HDMI | |

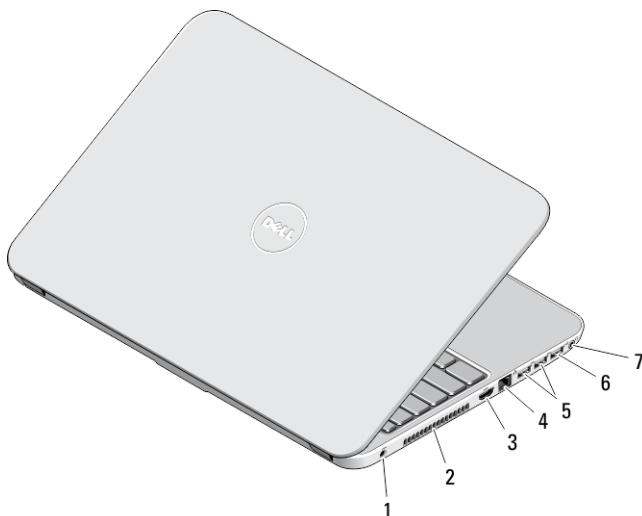
! **ΠΡΟΕΙΔΟΠΟΙΗΣΗ:** Μη φράσσετε τις θυρίδες εξαερισμού και μη σπρώχνετε αντικείμενα ή επιτρέπετε τη συσσώρευση σκόνης μέσα στις θυρίδες αυτές. Μη φυλάσσετε τον υπολογιστή σας σε περιβάλλον με χαμηλή ροή αέρα (π.χ. σε έναν κλειστό χαρτοφύλακα) ενώ βρίσκεται σε λειτουργία. Ο περιορισμός της ροής του αέρα μπορεί να προκαλέσει βλάβη στον υπολογιστή ή πυρκαγιά. Όταν ο υπολογιστής θερμαίνεται, ενεργοποιεί τον ανεμιστήρα. Ο θόρυβος του ανεμιστήρα είναι φυσιολογικός και δεν υποδεικνύει κάποιο πρόβλημα στον ανεμιστήρα ή στον υπολογιστή.

Vostro 2521 — Μπροστινή και πίσω όψη



Αριθμός 3. Μπροστινή όψη

- | | |
|---|--|
| 1. μικρόφωνο | 10. κουμπιά επιφάνειας αφής (2) |
| 2. κάμερα | 11. μονάδα ανάγνωσης καρτών SD |
| 3. λυχνία κατάστασης κάμερας | 12. λυχνία κατάστασης ασύρματης επικοινωνίας |
| 4. οθόνη | 13. λυχνία κατάστασης μπαταρίας |
| 5. υποδοχή καλωδίου ασφαλείας | 14. λυχνία κατάστασης σκληρού δίσκου |
| 6. μονάδα οπτικού δίσκου | 15. λυχνία κατάστασης τροφοδοσίας |
| 7. κουμπί εξαγωγής δίσκων στη μονάδα οπτικού δίσκου | 16. πληκτρολόγιο |
| 8. σύνδεσμος USB 2.0 | 17. κουμπί τροφοδοσίας |
| 9. επιφάνεια αφής | |



Αριθμός 4. Πίσω όψη

- | | |
|--------------------------|--------------------------|
| 1. σύνδεσμος τροφοδοσίας | 5. σύνδεσμος USB 3.0 (2) |
| 2. αεραγωγοί ψύξης | 6. σύνδεσμος USB 2.0 |
| 3. σύνδεσμος HDMI | 7. σύνδεσμος ήχου |
| 4. σύνδεσμος δικτύου | |

! ΠΡΟΕΙΔΟΠΟΙΗΣΗ: Μη φράσσετε τις θυρίδες εξαερισμού και μη σπρώχνετε αντικείμενα ή επιτρέψετε τη συσσώρευση σκόνης μέσα στις θυρίδες αυτές. Μη φυλάσσετε τον υπολογιστή σας σε περιβάλλον με χαμηλή ροή αέρα (π.χ. σε έναν κλειστό χαρτοφύλακα) ενώ βρίσκεται σε λειτουργία. Ο περιορισμός της ροής του αέρα μπορεί να προκαλέσει βλάβη στον υπολογιστή ή πυρκαγιά. Όταν ο υπολογιστής θερμαίνεται, ενεργοποιεί τον ανεμιστήρα. Ο θόρυβος του ανεμιστήρα είναι φυσιολογικός και δεν υποδεικνύει κάποιο πρόβλημα στον ανεμιστήρα ή στον υπολογιστή.

Γρήγορη ρύθμιση

! ΠΡΟΕΙΔΟΠΟΙΗΣΗ: Προτού ξεκινήσετε κάποια από τις διαδικασίες που περιγράφει η ενότητα, διαβάστε τις οδηγίες που παραλάβατε μαζί με τον υπολογιστή σας και αφορούν θέματα ασφάλειας. Για πρόσθετες πληροφορίες σχετικά με τις άριστες πρακτικές, ανατρέξτε στην ιστοσελίδα www.dell.com/regulatory_compliance.

! ΠΡΟΕΙΔΟΠΟΙΗΣΗ: Ο μετασχηματιστής AC λειτουργεί σε όλη την υφήλιο όταν τον συνδέσετε σε ηλεκτρική πρίζα. Ωστόσο, οι σύνδεσμοι τροφοδοσίας και τα πολύπριζα ποικίλλουν ανά χώρα. Αν χρησιμοποιήσετε μη συμβατό καλώδιο ή δεν συνδέσετε σωστά το καλώδιο στο πολύπριζο ή την ηλεκτρική πρίζα, μπορεί να προκληθεί πυρκαγιά ή ζημιά στον εξοπλισμό.

! ΠΡΟΣΟΧΗ: Όταν αποσυνδέετε το καλώδιο του προσαρμογέα ισχύος AC από τον υπολογιστή, πιάστε τον σύνδεσμο και όχι το ίδιο το καλώδιο και τραβήξτε τον σταθερά αλλά απαλά για να μην πάθει ζημιά το καλώδιο. Για να μην πάθει ζημιά το καλώδιο του προσαρμογέα ισχύος AC όταν το τυλίγετε, φροντίστε να ακολουθείτε τη γωνία του συνδέσμου στον προσαρμογέα ισχύος AC.

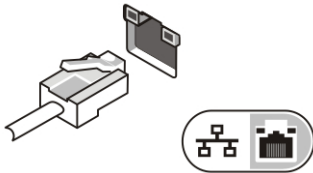
! ΣΗΜΕΙΩΣΗ: Ορισμένες συσκευές μπορεί να μην περιλαμβάνονται στη συσκευασία αν δεν τις παραγγείλατε.

1. Συνδέστε τον προσαρμογέα ισχύος AC στον σύνδεσμό του στον υπολογιστή και στην ηλεκτρική πρίζα.



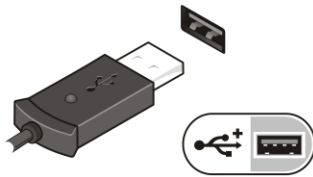
Αριθμός 5. Προσαρμογέας ισχύος AC

2. Συνδέστε το καλώδιο δικτύου (προαιρετικά).



Αριθμός 6. Σύνδεσμος δικτύου

3. Συνδέστε συσκευές USB, όπως ποντίκι ή πληκτρολόγιο (προαιρετικά).




Αριθμός 7. Σύνδεσμος USB


4. Ανοίξτε την οθόνη του υπολογιστή και πιέστε το κουμπί τροφοδοσίας για να τον θέσετε σε λειτουργία.



Αριθμός 8. Κουμπί τροφοδοσίας

-  **ΣΗΜΕΙΩΣΗ:** Συνιστούμε να ανοίξετε και να κλείσετε τον υπολογιστή σας τουλάχιστον μία φορά προτού εγκαταστήσετε κάρτες ή προτού τον συνδέσετε σε σταθμό αγκύρωσης ή άλλη εξωτερική συσκευή, όπως εκτυπωτή.

Προδιαγραφές

-  **ΣΗΜΕΙΩΣΗ:** Τα προσφερόμενα είδη μπορεί να διαφέρουν κατά περιοχή. Οι προδιαγραφές που ακολουθούν είναι μόνο οι απαιτούμενες με βάση την ισχύουσα νομοθεσία κατά την αποστολή του υπολογιστή σας. Για περισσότερες πληροφορίες σχετικά με τη διάρθρωση του υπολογιστή σας, κάντε κλικ στις επιλογές **Start (Έναρξη) → Help and Support (Βοήθεια και Υποστήριξη)** και επιλέξτε τη δυνατότητα προβολής πληροφοριών για τον υπολογιστή σας.

Ισχύς

Προσαρμογέας ισχύος AC:

Vostro 2421 / Vostro 2521 με ενσωματωμένη κάρτα βίντεο 65 W

Ισχύς		
Vostro 2421 / Vostro 2521 με χωριστή κάρτα βίντεο	90 W	
Τάση εισόδου	100 V εναλλασσόμενου ρεύματος (AC) έως 240 V εναλλασσόμενου ρεύματος (AC)	
Μπαταρία σε σχήμα νομίσματος	CR2032 ιόντων λιθίου 3 V	
Φυσικά χαρακτηριστικά		
	Vostro 2421	Vostro 2521
Ύψος (4 στοιχείων)	25 χιλιοστά (0,98 ίντσες)	25,3 χιλιοστά (0,99 ίντσες)
Πλάτος	346 χιλιοστά (13,62 ίντσες)	376 χιλιοστά (14,8 ίντσες)
Βάθος	245 χιλιοστά (9,64 ίντσες)	259 χιλιοστά (10,19 ίντσες)
Βάρος (ελάχιστο)	2 κιλά (4,4 λίβρες)	2,3 κιλά (5,07 λίβρες)
Χαρακτηριστικά περιβάλλοντος		
Θερμοκρασία κατά τη λειτουργία	0°C έως 35°C (32°F έως 95°F)	

Information para NOM (únicamente para México)

Οι πληροφορίες που ακολουθούν παρέχονται στη συσκευή την οποία περιγράφει το έγγραφο σε συμμόρφωση προς τις απαιτήσεις των επίσημων προτύπων του Μεξικού (NOM).

Voltaje de alimentación	100 V CA – 240 V CA
Frecuencia	50 Hz – 60 Hz
Consumo eléctrico	1,50 A /1,60 A /1,70 A /2,50 A
Voltaje de salida	19,50 V de CC
Intensidad de salida	3,34 A /4,62 A

Εύρεση περισσότερων πληροφοριών και πόρων

Ανατρέξτε στα έγγραφα που παραλάβατε μαζί με τον υπολογιστή σας και αφορούν την ασφάλεια και τις κανονιστικές διατάξεις και στον ιστότοπο για τη συμμόρφωση προς τις κανονιστικές διατάξεις στην ιστοσελίδα www.dell.com/regulatory_compliance για περισσότερες πληροφορίες σχετικά με τα εξής:

- Άριστες πρακτικές σε θέματα ασφαλείας
- Πιστοποίηση με βάση τις κανονιστικές διατάξεις
- Εργονομία

Ανατρέξτε στον ιστότοπο www.dell.com για πρόσθετες πληροφορίες σχετικά με τα εξής:

- Εγγύηση
- Όρους και προϋποθέσεις (μόνο για τις Η.Π.Α.)
- Άδεια χρήσης τελικού χρήστη

Πρόσθετες πληροφορίες για το προϊόν σας υπάρχουν διαθέσιμες στην ιστοσελίδα support.dell.com/manuals.

© 2012 Dell Inc.

Εμπορικά σήματα που χρησιμοποιούνται στο κείμενο: η ονομασία Dell™, το λογότυπο DELL και οι ονομασίες Dell Precision™, Precision ON™, ExpressCharge™, Latitude™, Latitude ON™, OptiPlex™, Vostro™ και Wi-Fi Catcher™ είναι εμπορικά σήματα της Dell Inc. Οι ονομασίες Intel®, Pentium®, Xeon®, Core™, Atom™, Centrino® και Celeron® είναι σήματα κατατεθέντα ή εμπορικά σήματα της Intel Corporation στις ΗΠΑ και άλλες χώρες. Η ονομασία AMD® είναι σήμα κατατεθέν και οι ονομασίες AMD Opteron™, AMD Phenom™, AMD Sempron™, AMD Athlon™, ATI Radeon™ και ATI FirePro™ είναι εμπορικά σήματα της Advanced Micro Devices, Inc. Οι ονομασίες Microsoft®, Windows®, MS-DOS® και Windows Vista®, το κουμπί έναρξης των Windows Vista και η ονομασία Office Outlook® είναι ή εμπορικά σήματα ή σήματα κατατεθέντα της Microsoft Corporation στις Ηνωμένες Πολιτείες ή/και σε άλλες χώρες. Η ονομασία Blu-ray Disc™ είναι εμπορικό σήμα που ανήκει στην Blu-ray Disc Association (BDA) και χρησιμοποιείται σε δίσκους και συσκευές αναπαραγωγής με ειδική άδεια. Το σήμα με τη λέξη Bluetooth® είναι σήμα κατατεθέν που ανήκει στην Bluetooth® SIG, Inc. και κάθε χρήση του από την Dell Inc. γίνεται με ειδική άδεια. Η ονομασία Wi-Fi® είναι σήμα κατατεθέν της Wireless Ethernet Compatibility Alliance, Inc.